



FONDO DE PROTECCIÓN DE SOCIEDADES FINANCIERAS POPULARES Y DE PROTECCIÓN A SUS AHORRADORES, FIDEICOMISO IRREVOCABLE N.º 10216 SUSCRITO CON BANCO DEL AHORRO NACIONAL Y SERVICIOS FINANCIEROS, SOCIEDAD NACIONAL DE CRÉDITO, INSTITUCIÓN DE BANCA DE DESARROLLO, (BANCO DEL BIENESTAR, SOCIEDAD NACIONAL DE CRÉDITO, INSTITUCIÓN DE BANCA DE DESARROLLO)

ESTADOS DE POSICION FINANCIERA
Al 31 de diciembre de 2024 y 2023
 (Cifras en pesos)

	2024			Total	2023
	No Restringido	Restringido Temporalmente	Restringido Permanentemente		
ACTIVOS					
ACTIVO A CORTO PLAZO					
Efectivo y equivalentes de efectivo (Nota 3)	\$ 6,462,967	\$ 150,759,924	\$ 436,952,350	\$ 594,175,241	\$ 281,515,142
Cuentas por cobrar, neto (Nota 4)	-	263,581	-	263,581	1,726,080
Pagos Anticipados	771,087	-	-	771,087	779,620
Otros activos	654,803	-	-	654,803	178,218
Adaptaciones y mejoras	5,000	-	-	5,000	14,929
Total de activo a corto plazo	\$ 7,893,857	\$ 151,023,505	\$ 436,952,350	\$ 595,869,713	\$ 284,213,989
ACTIVO A LARGO PLAZO					
Mobiliario y equipo neto (Nota 5)	\$ 166,737	-	-	\$ 166,737	\$ 96,179
Derechos de uso (Nota 6)	1,125,950	-	-	1,125,950	278,166
Total de activo a largo plazo	\$ 1,292,686	\$ -	\$ -	\$ 1,292,686	\$ 374,345
TOTAL DE ACTIVOS	\$ 9,186,544	\$ 151,023,505	\$ 436,952,350	\$ 597,162,399	\$ 284,588,334
PASIVO Y CAPITAL CONTABLE					
PASIVO A CORTO PLAZO					
Cuentas por pagar a acreedores (Nota 7)	\$ 28,588	\$ -	\$ -	\$ 28,588	\$ 27,315
Arrendamiento por pagar (Nota 2G y 6)	1,175,731	-	-	1,175,731	279,936
Provisión para el Pago de Obligaciones Garantizadas (Nota 8)	-	-	15,314,281	15,314,281	50,924,053
Impuestos por pagar (Nota 7)	810,156	-	-	810,156	705,767
Otras cuentas por pagar (Nota 7)	29,349	-	-	29,349	8,204
Total de pasivo a corto plazo	\$ 2,043,825	\$ -	\$ 15,314,281	\$ 17,358,105	\$ 51,945,275
PASIVO A LARGO PLAZO					
Arrendamiento por pagar (Nota 2G y 6)	\$ -	\$ -	\$ -	\$ -	\$ -
Beneficios a Empleados (Nota 9)	1,042,008	-	-	1,042,008	1,042,008
Total de pasivo a largo plazo	\$ 1,042,008	\$ -	\$ -	\$ 1,042,008	\$ 1,042,008
TOTAL DE PASIVOS	\$ 3,085,833	\$ -	\$ 15,314,281	\$ 18,400,113	\$ 52,987,283
PATRIMONIO CONTABLE					
No restringido	\$ (73,841,349)	\$ -	\$ -	\$ (73,841,349)	\$ (45,053,179)
Restringido temporalmente	-	750,878,887	-	750,878,887	416,269,694
Restringido permanentemente	-	-	(98,275,251)	(98,275,251)	(139,615,464)
Total de patrimonio contable (Nota 10)	\$ (73,841,349)	\$ 750,878,887	\$ (98,275,251)	\$ 578,762,286	\$ 231,601,051
TOTAL DE PASIVO Y PATRIMONIO CONTABLE	\$ (70,755,517)	\$ 750,878,887	\$ (82,960,970)	\$ 597,162,399	\$ 284,588,334

Véanse las notas a los estados financieros.


 Lic. Joaquín Prendes Herrera
 Gerente General y Representante Legal



 L.C. Daniel Morales Coloapa
 Gerente de Administración

**FONDO DE PROTECCIÓN DE SOCIEDADES FINANCIERAS POPULARES Y DE PROTECCIÓN A SUS AHORRADORES, FIDEICOMISO IRREVOCABLE N.º 10216
SUSCRITO CON BANCO DEL AHORRO NACIONAL Y SERVICIOS FINANCIEROS, SOCIEDAD NACIONAL DE CRÉDITO, INSTITUCIÓN DE BANCA DE DESARROLLO,
(BANCO DEL BIENESTAR, SOCIEDAD NACIONAL DE CRÉDITO, INSTITUCIÓN DE BANCA DE DESARROLLO)**

ESTADOS DE ACTIVIDADES
Al 31 de diciembre de 2024 y 2023
(Cifras en pesos)

	2024			Total	2023
	No Restringido	Restringido Temporalmente	Restringido Permanente		
Cuotas recibidas de las Sofipo	\$ -	\$ 299,869,785	\$ -	\$ 299,869,785	\$ 94,375,242
Rendimientos de inversiones en instrumentos financieros	155,804	38,471,560	3,134,031	41,761,395	30,626,789
Cancelacion de cuentas incobrables (nota 4)	-	-	-	-	-
Cancelacion de provision de pago de ahorradores (nota 8)	-	-	38,206,182	38,206,182	9,368,162
Otros ingresos	66,785	-	-	66,785	45,575
TOTAL DE INGRESOS	\$ 222,589	\$ 338,341,344	\$ 41,340,213	\$ 379,904,146	\$ 134,415,768
Servicios por programa:					
Garantía y protección de Sofipo y a sus ahorradores	2,273,797	3,732,151.66	-	6,005,949	147,476,283
Servicios de apoyo:					
Gastos de administración	22,416,304	-	-	22,416,304	18,626,083
Estimacion de cuentas	1,726,080	-	-	1,726,080	9,382,220
Costos financieros	2,594,578	-	-	2,594,578	6,167,729
TOTAL DE GASTOS	\$ 29,010,759	\$ 3,732,151.66	\$ -	\$ 32,742,911	\$ 181,652,315
CAMBIO NETO EN EL PATRIMONIO CONTABLE	\$ (28,788,170)	\$ 334,609,193	\$ 41,340,213	\$ 347,161,235	\$ (47,236,546)
Patrimonio contable al inicio del año	\$ (45,053,179)	\$ 416,269,694	\$ (139,615,464)	\$ 231,601,051	\$ 278,837,597
PATRIMONIO CONTABLE AL FINAL DEL AÑO	\$ (73,841,349)	\$ 750,878,887	\$ (98,275,251)	\$ 578,762,286	\$ 231,601,051

Véanse las notas a los estados financieros.


Lic. Joaquín Prendes Herrera
Gerente General y Representante Legal


L.C. Daniel Morales Coloapa
Gerente de Administración