

**FONDO DE PROTECCIÓN DE SOCIEDADES FINANCIERAS POPULARES Y DE PROTECCIÓN A SUS AHORRADORES, FIDEICOMISO IRREVOCABLE N.º 10216
SUSCRITO CON BANCO DEL AHORRO NACIONAL Y SERVICIOS FINANCIEROS, SOCIEDAD NACIONAL DE CRÉDITO, INSTITUCIÓN DE BANCA DE
DESARROLLO, (BANCO DEL BIENESTAR, SOCIEDAD NACIONAL DE CRÉDITO, INSTITUCIÓN DE BANCA DE DESARROLLO)**


ESTADOS DE POSICION FINANCIERA


Al 31 de diciembre de 2022 y 2021

(Cifras en pesos)

	2022			Total	2021
	No Restringido	Restringido Temporalmente	Restringido Permanentemente		
ACTIVOS					
ACTIVO A CORTO PLAZO					
Efectivo y equivalentes de efectivo (Nota 3)	\$ 6,283,170	\$ 243,965,773	\$ 74,041,962	\$ 324,290,906	\$ 260,823,536
Cuentas por cobrar, neto (Nota 4)	-	49,273	-	49,273	1,675,000
Pagos Anticipados	708,939	-	-	708,939	327,409
Otros activos	216,256	-	-	216,256	159,647
Adaptaciones y mejoras	50,758	-	-	50,758	124,165
Total de activo a corto plazo	\$ 7,259,123	\$ 244,015,047	\$ 74,041,962	\$ 325,316,132	\$ 263,109,757
ACTIVO A LARGO PLAZO					
Mobiliario y equipo neto (Nota 5)	\$ 97,009	\$ -	\$ -	\$ 97,009	\$ 101,171
Derechos de uso (Nota 6)	1,079,229	-	-	1,079,229	148,674
Total de activo a largo plazo	\$ 1,176,238	\$ -	\$ -	\$ 1,176,238	\$ 249,845
TOTAL DE ACTIVOS	\$ 8,435,361	\$ 244,015,047	\$ 74,041,962	\$ 326,492,370	\$ 263,359,602
PASIVO Y CAPITAL CONTABLE					
PASIVO A CORTO PLAZO					
Cuentas por pagar a acreedores (Nota 7)	\$ -	\$ 27,353	\$ -	\$ 27,353	\$ 5,493,857
Arrendamiento por pagar (Nota 2G y 6)	279,936	-	-	279,936	-
Provisión para el Pago de Obligaciones Garantizadas (Nota 8)	-	-	44,881,113	44,881,113	73,509,152
Impuestos por pagar (Nota 7)	103,182	464,601	-	567,783	500,748
Otras cuentas por pagar (Nota 7)	16,772	-	-	16,772	18,730
Total de pasivo a corto plazo	\$ 399,890	\$ 491,954	\$ 44,881,113	\$ 45,772,957	\$ 79,522,488
PASIVO A LARGO PLAZO					
Arrendamiento por pagar (Nota 2G y 6)	\$ 839,808	\$ -	\$ -	\$ 839,808	\$ 157,500
Beneficios a Empleados (Nota 9)	1,042,008	-	-	1,042,008	1,451,027
Total de pasivo a largo plazo	\$ 1,881,816	\$ -	\$ -	\$ 1,881,816	\$ 1,608,527
TOTAL DE PASIVOS	\$ 2,281,706	\$ 491,954	\$ 44,881,113	\$ 47,654,773	\$ 81,131,015
PATRIMONIO CONTABLE					
No restringido	\$ (7,325,940)	-	-	(7,325,940)	\$ 7,335,958
Restringido temporalmente	-	441,355,572	-	441,355,572	358,217,305
Restringido permanentemente	-	-	(155,192,034)	(155,192,034)	(183,324,676)
Total de patrimonio contable (Nota 11)	\$ (7,325,940)	\$ 441,355,572	\$ (155,192,034)	\$ 278,837,597	\$ 182,228,587
TOTAL DE PASIVO Y PATRIMONIO CONTABLE	\$ (5,044,234)	\$ 441,847,526	\$ (110,310,921)	\$ 326,492,370	\$ 263,359,602

Véanse las notas a los estados financieros.


 Lic. Joaquín Prendes Herrera
 Gerente General y Representante Legal



 L.C. Daniel Morales Coloapa
 Gerente de Administración


**FONDO DE PROTECCIÓN DE SOCIEDADES FINANCIERAS POPULARES Y DE PROTECCIÓN A SUS AHORRADORES, FIDEICOMISO IRREVOCABLE N.º 10216
SUSCRITO CON BANCO DEL AHORRO NACIONAL Y SERVICIOS FINANCIEROS, SOCIEDAD NACIONAL DE CRÉDITO, INSTITUCIÓN DE BANCA DE DESARROLLO,
(BANCO DEL BIENESTAR, SOCIEDAD NACIONAL DE CRÉDITO, INSTITUCIÓN DE BANCA DE DESARROLLO)**

**ESTADOS DE ACTIVIDADES
Al 31 de diciembre de 2022 y 2021
(Cifras en pesos)**

		<u>2022</u>			<u>2021</u>
	<u>No</u>	<u>Restringido</u>	<u>Restringido</u>	<u>Total</u>	
	<u>Restringido</u>	<u>Temporalmente</u>	<u>Permanentemente</u>		
Cuotas recibidas de las Sofipo	\$ -	\$ 77,057,784	\$ -	\$ 77,057,784	\$ 63,869,477
Rendimientos de inversiones en instrumentos financieros	103,211	17,246,930	4,310,295	21,660,436	13,382,804
Cancelacion de cuentas incobrables (nota 4)	-	-	902,336	902,336	12,839,340
Cancelacion de provision de pago de ahorradores (nota 8)	-	-	22,920,011	22,920,011	-
Otros ingresos	-	-	-	-	14,000,000
TOTAL DE INGRESOS	\$ 103,211	\$ 94,304,713	\$ 28,132,642	\$ 122,540,566	\$ 104,091,621
Servicios por programa:					
Garantía y protección de Sofipo y a sus ahorradores	-	8,204,726	-	8,204,726	6,629,254
Servicios de apoyo:					
Gastos de administración	14,465,537	-	-	14,465,537	12,744,654
Costos financieros	299,572	2,961,720	-	3,261,293	-
TOTAL DE GASTOS	\$ 14,765,110	\$ 11,166,447	\$ -	\$ 25,931,556	\$ 19,373,908
CAMBIO NETO EN EL PATRIMONIO CONTABLE	\$ (14,661,898)	\$ 83,138,267	\$ 28,132,642	\$ 96,609,010	\$ 84,717,713
Patrimonio contable al inicio del año	\$ 7,335,958	\$ 358,217,305	\$ (183,324,676)	\$ 182,228,587	\$ 97,510,874
PATRIMONIO CONTABLE AL FINAL DEL AÑO	\$ (7,325,940)	\$ 441,355,572	\$ (155,192,034)	\$ 278,837,597	\$ 182,228,587

Véanse las notas a los estados financieros.


Lic. Joaquín Prendes Herrera
Gerente General y Representante Legal


L.C. Daniel Morales Coloapa
Gerente de Administración